IES LOS MANANTIALES

Sistema de Reservas de Carros de Portátiles

Se han habilitado 14 carros con 10 portátiles de última generación por carro en nuestro centro. Para reservarlos para su uso por parte del profesorado y del alumnado hemos habilitado un módulo en la moodle de nuestro centro que se encarga de realizar dicha tarea. Aquí os mostramos cómo hacerlo.
En caso de dudas podéis escribir a fvillalba@ieslosmanantiales.com

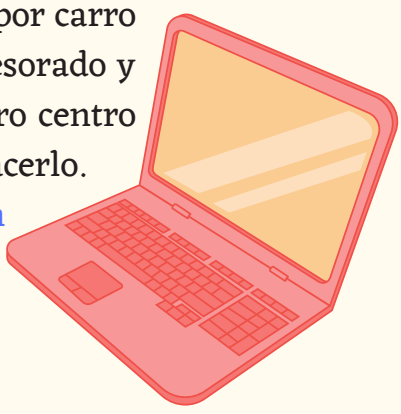

01 Entra en Moodle Centros

Usa tus credenciales IdEA(Séneca) para poder entrar. La dirección es:
https://educacionadistancia.juntadeandalucia.es/centros/malaga/

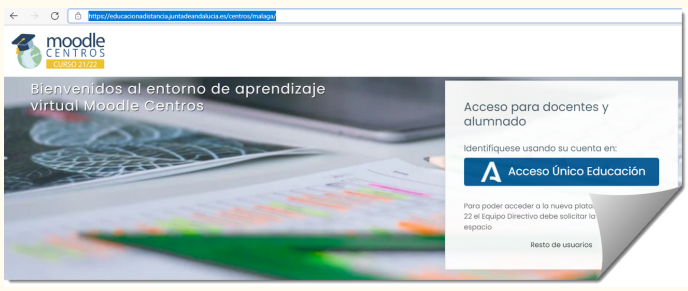

02 Accede a la sala del profesorado

Cuando te hayas autentificado deberás acceder a la sala del profesorado del Instituto. Al entrar, en el margen derecho verás el sistema de reserva de recursos y salas (MRBS). Haz clic en Reservar locales o recursos.

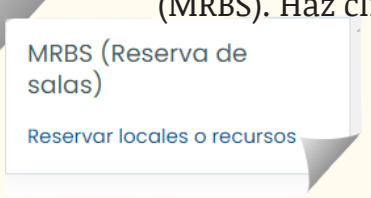

03 Selecciona el edificio donde está el recurso

Hay recursos en 2 áreas del instituto: El edificio de Bachillerato y el Edificio de la ESO. Supongamos que vamos a reservar un carro de portátiles del edificio de Bachillerato, concretamente el carro 6A que se encuentra en conserjería y que tiene 10 portátiles. El día será el 13 de enero de 2022 a 2ª hora. Haremos clic en dicho edificio (1). Nos aparecerá en la pantalla todos los recursos que se pueden reservar en dicho edificio. Luego seleccionamos la fecha (2)

04 Selecciona el recurso

Hacemos clic en el recurso y en el tramo horario deseado. Se abre la pantalla 4, ponemos el motivo de la reserva, comprobamos los datos y le damos a guardar cambios.



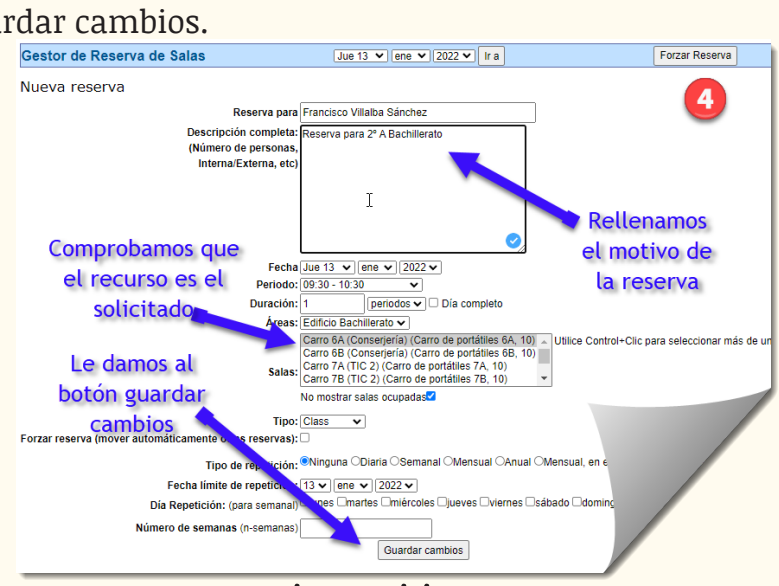

05 Uso de los carros y las llaves

Llegado el día de la reserva deberás ir a la Conserjería del edificio en donde se encuentra el carro y solicitar la llave para abrirlo. Te llevas el recurso al lugar deseado y tras finalizar el uso devuelves el carro a su lugar y la llave a Conserjería. Es muy importante que compruebes al dejar el carro que lo dejas enchufado y cerrado para que la siguiente persona que lo utilice se encuentre los portátiles con batería y en perfecto estado.
En caso de dudas aquí tenéis un tutorial:
https://www.youtube.com/watch?v=F9XuyUbH2Xs&t=11s

Francisco Villalba 2022